

RIG

Séria RIG 400

Užívateľská príručka

SK

Obsah

Pripojenie a základné ovládanie	2
Zostavenie slúchadiel	
Bezpečnosť predovšetkým	
Pripojenie k PS4	
Pripojenie k Xbox One	
Nastavenie hlasitosti	
Stlmenie mikrofónu	
Podpora	3

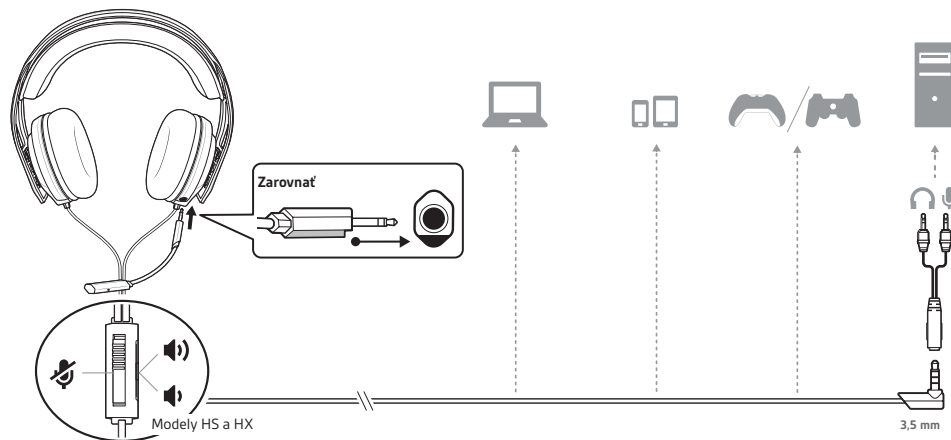
Pripojenie a základné ovládanie

Zostavenie slúchadiel

Mušle je možné zacvaknúť do rámu, čo vám umožňuje upraviť si slúchadlá tak, aby vám čo najlepšie sedeli a mohli vám čo najkvalitnejšie sprostredkovať zvuk.

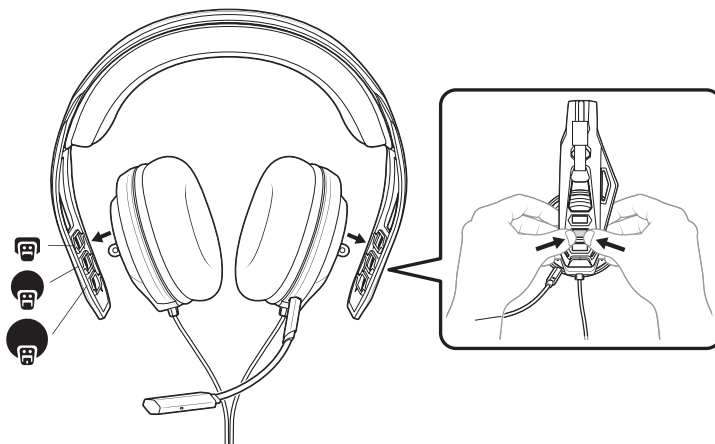
Pri zostavovaní slúchadiel postupujte podľa nákresu.

- 1 **DÔLEŽITÉ** Pri pripojovaní mikrofónu zarovnajte drážky na konektore a zdierke oproti sebe. V prípade, že mikrofón pripojíte nesprávne, nebude fungovať.



POZNÁMKA Kompatibilitu týchto slúchadiel s notebookmi, tabletmi a ďalšími mobilnými zariadeniami spoločnosť Sony Interactive Entertainment Europe netestovala ani používanie týchto slúchadiel s týmito zariadeniami nijako nepodporuje.

- 2 Posunutím mušlí sa hlavový most dokáže prispôsobiť trom veľkostiam hlavy (malé, stredné a veľké). Ak chcete zmeniť pozíciu mušle, zatlačte na ňu a vyberte ju z hlavového mostu.



Bezpečnosť predovšetkým

Pred použitím vašich nových slúchadiel si prosím prečítajte bezpečnostnú príručku, obsahujúcu dôležité bezpečnostné a zákonom vyžadované informácie, ako aj informácie o nabíjaní alebo batérii.

Pripojenie k PS4

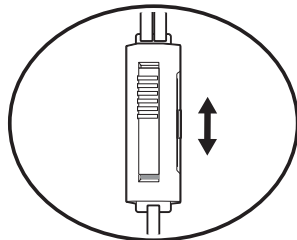
- 1 Ak chcete slúchadlá nastaviť pre používanie s PS4, prejdite do **Nastavenie > Zariadenia > Audio zariadenia > Výstup pre slúchadlá** a zvolte možnosť **Všetky zvuky**.
- 2 Ak chcete upraviť nastavenie hlasitosti systému, prejdite do **Nastavenie > Zariadenia > Audio zariadenia > Ovládanie hlasitosti (slúchadlá)**.

Pripojenie k Xbox One

Ak chcete slúchadlá nastaviť pre používanie s Xbox One, prejdite do Nastavenie > **Zariadenia a pripojenie** > **Príslušenstvo** > zvolte príslušenstvo a upravte nastavenie.

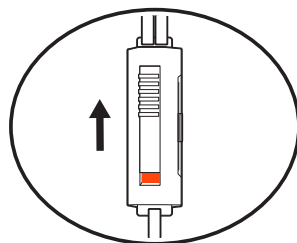
Nastavenie hlasitosti

(Modely HS a HX) Ak chcete upraviť nastavenie hlasitosti, posuňte príslušný ovládací prvok hore alebo dole.



Stlmenie mikrofónu

(Modely HS a HX) Ak chcete stlmiť mikrofón, posuňte príslušný ovládací prvok tak, aby sa objavila červená plocha.



Podpora

POTREBUJETE ĎALŠIU POMOC?
www.nacongaming.com



NACONG GAMING, Inc
1124 8TH Street, Kirkland, WA
98033 USA
support.us@nacongaming.com

Ústredie
NACON
396 - 466 Rue de la Voyette
CRT2 59273 Fretin
FRANCE

©2023 NACON. NACON a RIG sú ochranné známky spoločnosti NACON registrované v USA a ďalších krajinách. „PlayStation“ a „DUALSHOCK“ sú registrované ochranné známky spoločnosti Sony Interactive Entertainment Inc. Všetky práva vyhradené. Všetky ostatné ochranné známky sú majetkom príslušných vlastníkov.

Patenty: EM 002814079; prebieha patentové konanie.
207795-06 (06.20)