



ASYMMETRIC WIRELESS CONTROLLER

UŽIVATELSKÁ PŘÍRUČKA

“PS”, “PlayStation”, “DUALSHOCK”, “PS4” and “△×□○” are registered trademarks of Sony Interactive Entertainment Inc. All rights reserved.
NACON je registrovaná ochranná známka.



Děkujeme vám, že jste si zakoupili ovladač NACON ASYMMETRIC WIRELESS CONTROLLER pro PS4™.

Účelem tohoto výrobku je obohatit váš zážitek z hraní videoher. Tuto příručku si prosím uschovejte pro pozdější použití.

I Záruka

Na tento výrobek značky NACON poskytujeme jako jeho výrobce záruku v délce dvou let ode dne jeho zakoupení a během této doby ho bezplatně vyměníme za stejný nebo podobný model, podle našeho uvážení, pokud u něj dojde k závadě v důsledku nekvalitního materiálu nebo pochybení ve výrobě.

Pro případ reklamace mějte prosím uschovaný doklad o koupi po celou záruční dobu. Bez tohoto dokladu nebudeme moci vaši žádosti o reklamaci vyhovět. V případě nákupu přes internet si prosím uschovejte také původní balení.

Tato záruka se nevztahuje na závady vzniklé neúmyslným poškozením, nevhodným zacházením nebo přirozeným opotřebením. Tato záruka se rovněž nevztahuje na ztrátu USB Bluetooth® adaptéru nebo USB nabíjecího kabelu. Tímto omezením nejsou dotčena vaše zákonná práva.

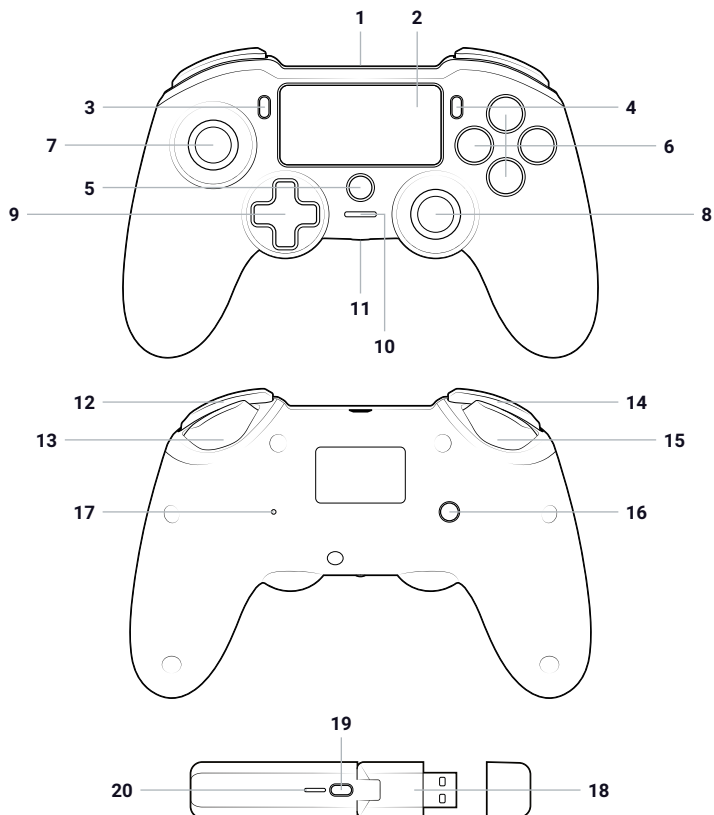
Prohlášení o shodě naleznete na: www.nacongaming.com/support/

I Obsah

- 1x bezdrátový ovladač
- 1x USB Bluetooth® adaptér
- 1x USB nabíjecí kabel
- 1x stručná příručka



I Popis prvků



- 1/ Konektor typu microUSB
- 2/ Dotykový panel
- 3/ Tlačítko SHARE
- 4/ Tlačítko OPTIONS
- 5/ Tlačítko PS
- 6/ Akční tlačítka
- 7/ Levá páčka s tlačítkem L3
- 8/ Pravá páčka s tlačítkem R3
- 9/ Směrový ovladač
- 10/ LED ukazatel stavu hráče
/ synchronizace / úroveň baterie

- 11/ Zdířka pro sluchátka s mikrofonom
(3,5mm jack)
- 12/ Zadní tlačítko R1
- 13/ Analogová spoušť R2
- 14/ Zadní tlačítko L1
- 15/ Analogová spoušť L2
- 16/ Tlačítko ukazatele úrovně baterie
- 17/ Tlačítko pro resetování ovladače
- 18/ USB Bluetooth® adaptér
- 19/ Tlačítko pro synchronizaci
- 20/ LED ukazatel synchronizace

I Nabíjení ovladače

Chcete-li nabít ovladač, zapojte konektor typu USB-A nabíjecího kabelu do některého z volných portů systému PlayStation®4 a konektor typu microUSB zapojte do ovladače.

Je-li ovladač vypnutý, začne LED ukazatel (10) pulzovat žlutě. Pokud je ovladač zapnutý, začne LED ukazatel pulzovat bíle. Jakmile bude baterie plně nabitá, pulzování ustane.

- **Typ baterie:** lithium-polymerová
- **Kapacita baterie:** 1200 mAh
- **Doba hraní:** až 7 hodin
- **Doba nabíjení:** až 6 hodin

Poznámka: Při používání ovladače můžete zkontrolovat úroveň nabití baterie stiskem a podržením tlačítka ukazatele úrovně baterie (16) na déle než jednu sekundu.

Pokud stisknete a podržíte tlačítka ukazatele úrovně baterie (16) na déle než jednu sekundu, LED ukazatel (10) na horní straně ovladače se rozsvítí jednou z následujících barev:

- **ZELENÁ:** úroveň nabití baterie mezi 75 % a 100 %
- **ŽLUTÁ:** úroveň nabití baterie mezi 50 % a 75 %
- **ORANŽOVÁ:** úroveň nabití baterie mezi 25 % a 50 %
- **ČERVENÁ:** úroveň nabití baterie mezi 10 % a 25 %
- **ČERVENÁ (blikající):** úroveň nabití baterie nižší než 10 %

Chcete-li zachovat životnost baterie, vypínejte prosím ovladač, jakmile ho přestanete používat. To uděláte tak, že stisknete a podržíte tlačítka „PS“, dokud LED ukazatel stavu hráče nezhasne. Ovladač poté probudíte opětovným stiskem tlačítka „PS“.

Chcete-li zabránit poškození baterie, doporučujeme vám zahájit nabíjení ovladače, jakmile LED ukazatel stavu hráče zčervená nebo začne blikat červeně.

I Synchronizace

Chcete-li synchronizovat ovladač s USB adaptérem, postupujte takto:

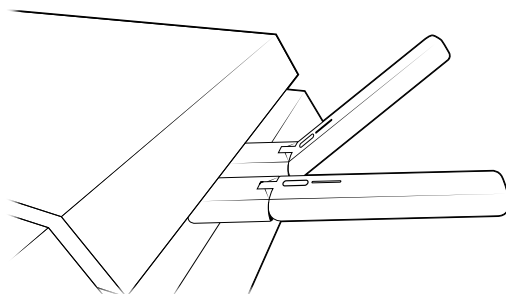
- Ujistěte se, že ovladač je vypnutý.
- Stiskněte a podržte tlačítka pro synchronizaci na USB Bluetooth® adaptéru, dokud LED ukazatel synchronizace (20) nezačne rychle blikat bíle.
- Stiskněte a podržte tlačítka „PS“ a „SHARE“ na ovladači, dokud LED ukazatel synchronizace (10) nezačne rychle blikat bíle.

Jakmile se spojení úspěšně naváže, LED ukazatele na USB Bluetooth® adaptéru a ovladači přestanou blikat.

I Hraní ve více hráčích

Při používání dvou bezdrátových ovladačů může mezi ovladači docházet k rušení. Pokud se v průběhu hraní setkáte s potížemi, doporučujeme vám zkontrolovat následující:

- Ujistěte se, že sedíte nejméně 60 cm od druhého hráče.
- Ujistěte se, že nejste příliš daleko od svého USB Bluetooth® adaptéru. Doporučujeme, abyste se při hře ve více hráčích nevzdalovali od systému PS4™ na více než 5 m.
- Ujistěte se, že anténa každého USB Bluetooth® adaptéru je nakloněna jiným směrem, a to takto:



Poznámka: V ojedinělých případech může signál adaptéru ovlivňovat jiná bezdrátová zařízení, jako jsou bezdrátové směrovače, bezdrátové opakovače nebo jiná zařízení využívající rozhraní Bluetooth®, nebo může být těmito zařízeními ovlivňován.

I Upozornění

Vezměte prosím na vědomí, že tento ovladač nepodporuje následující funkce bezdrátového ovladače DUALSHOCK®4: světelnou lištu, vestavěný reproduktor, pohybové senzory a drátové připojení.

I Vypínání ovladače

Stiskněte a podržte tlačítko „PS“, dokud se ovladač nevypne. Ovladač poté probudíte opětovným stiskem tlačítka „PS“.

Kompatibilita s PC není společností Sony Interactive Entertainment Europe otestována ani podporována.

Recyklace



S tímto výrobkem by se nemělo nakládat jako s běžným domovním odpadem. Místo toho ho prosím zanešte na příslušné sběrné místo. Recyklace je důležitá, neboť snížením množství odpadu na skládkách přispívá k ochraně životního prostředí. Informace jsou platné pouze pro EU a Turecko.

I Důležitá bezpečnostní opatření

- 1/ Tento výrobek je určen k použití pouze ve vnitřních prostorách. Produkt nevystavujte přímému slunečnímu záření nebo dešti.
- 2/ Produkt nevystavujte stříkající vodě, kapkám deště nebo vlhkosti. Neponořujte ho do kapaliny.
- 3/ Produkt nevystavujte prachu, vysoké vlhkosti, vysokým teplotám nebo mechanickému šoku.
- 4/ Produkt nepoužívejte, je-li poškozený.
- 5/ K čištění povrchu používejte výhradně jemný, čistý a vlhký hadřík. Čisticí prostředky mohou poškodit povrchovou úpravu a proniknout dovnitř.
- 6/ Produkt nepřenášejte za kabel.
- 7/ Toto zařízení není navrženo pro používání osobami se sníženými fyzickými, smyslovými nebo duševními schopnostmi nebo osobami bez potřebných zkušeností či znalostí, jestliže se jim předtím nedostalo poučení nebo instrukcí ohledně používání tohoto zařízení od osoby zodpovědné za jejich bezpečnost. Nenechávejte ovladač Asymmetric Wireless Controller bez dozoru a udržujte ho mimo dosah dětí.

I Ergonomie

Držení rukou ve stejné pozici může po delší době vyvolat bolest. Dochází-li k tomu opakovaně, poradte se prosím s lékařem. Jako prevenci vám doporučujeme, abyste si každou hodinu udělali patnáctiminutovou přestávku.




I Informace o technické podpoře

E-mail: support@nacongaming.com

Web: www.nacongaming.com



WWW.NACONGAMING.COM

 @NaconGaming  Nacongaming  Nacon International