



# GM - 500 ES

ESPORT GAMING MOUSE

## POUŽÍVATEĽSKÁ PRÍRUČKA

## Ďakujeme vám, že ste si zakúpili hernú myš NACON GM-500ES.

Účelom výrobku je obohatiť váš zážitok z hrania videohier. Túto príručku si, prosím, uschovajte pre prípad budúceho použitia.

### I Záruka

Na tento výrobok značky NACON poskytujeme, ako jeho výrobca, dvojročnú záruku plynúcu od jeho zakúpenia. Počas tohto obdobia ho v prípade, že sa u neho prejaví závada v dôsledku nekvalitného materiálu alebo pochybenia vo výrobe, bezplatne vymeníme za rovnaký alebo podobný model, podľa nášho uváženia.

Pre prípadnú reklamáciu si uschovajte doklad o kúpe a majte ho počas celého plynutia záručného obdobia. Bez tohto dokladu totiž nebudeme schopní vyhovieť vašej žiadosti o reklamáciu. V prípade, že ste si výrobok zadovážili cez internet, majte uschované taktiež aj pôvodné balenie.

Táto záruka sa nevzťahuje na závady, ktoré vznikli neúmyselným poškodením, nevhodným zaobchádzaním či prirodzeným opotrebovaním. Týmto obmedzením neporušujeme vaše zákonné práva.

Vyhlásenie o zhode si môžete prečítať na: [www.nacongaming.com/my-nacon/support/](http://www.nacongaming.com/my-nacon/support/)

### I Obsah balenia

- 1x herná myš GM-500ES
- 2x dodatočný herný kryt
- 1x používateľská príručka

### I Ovládacie prvky

Táto myš bola vytvorená tak, aby ste mohli upravovať všetky jej nastavenia bez nutnosti inštalácie sprievodného softvéru. Ovládacie prvky sa preto nachádzajú pod odnímateľným priehľadným krytom. Sprístupníte ich tak, že vodorovným pohybom stiahnete tento kryt z myši.

Po tom, čo vykonáte želané zmeny nastavení, môžete kryt nasunúť naspäť.



I Popis prvkov



## 1 Úprava rozlíšenia

Rozlíšenie senzora myši určuje, ako rýchlo a presne myš reaguje na pohyb. Nastavenie sa preto upravuje prostredníctvom tohto otáčacieho tlačidla.

Keď ním otočíte, začne blikať farebné podsvietenie myši ako dôkaz toho, že ste zmenili rozlíšenie. Ak podsvietenie bliká, farba znázorňuje aktuálne zvolené rozlíšenie.

- **Žltá:** 400 dpi
- **Oranžová:** 600 dpi
- **Červená:** 800 dpi (pôvodné nastavenie)
- **Modrá:** 1200 dpi
- **Zelená:** 2000 dpi
- **Fialová:** 4000 dpi
- **Biela:** 5000 dpi

Keď nastavíte požadované rozlíšenie, počkajte tri sekundy, pokiaľ podsvietenie neprestane blikať. Podsvietenie potom získa pôvodnú farbu ako dôkaz toho, že proces nastavenia bol ukončený.

## 2 Úprava frekvencie dopytovania

Frekvencia dopytovania pri USB zariadení určuje, ako často počítač od pripojeného zariadenia vyžaduje aktualizované údaje. V tomto prípade ide o polohu myši a stav jednotlivých tlačidiel.

Bežná frekvencia dopytovania pri USB zariadení činí 250 Hz, môžete ju však zvýšiť a tým prekročiť štandardné špecifikácie rozhrania USB. Možnosti sú:

- **250 Hz**, dátový paket sa z USB zariadenia odosiela každé 4 ms (štandardná hodnota)
- **500 Hz**, dátový paket sa z USB zariadenia odosiela každé 2 ms
- **1000 Hz**, dátový paket sa z USB zariadenia odosiela každú milisekundu

## 3 Úprava farby podsvietenia

Týmto otočným tlačidlom môžete určiť farbu podsvietenia myši.


## 4 Prepínanie medzi režimami pravej a ľavej ruky

Prepínač „L/R“ aktivuje dve dodatočné tlačidlá na ľavej alebo pravej strane myši. Tlačidlá na opačnej strane sú vtedy deaktivované.

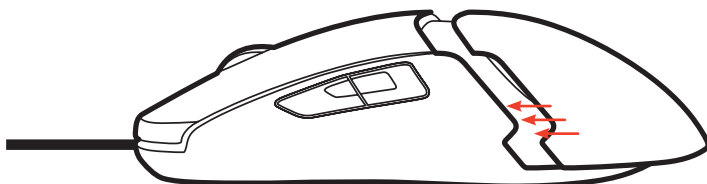
## I Horné kryty

V balení sa, okrem samotnej myši, nachádza aj trojica horných krytov. Každý kryt má inú veľkosť a ich postupným vyskúšaním ľahko zistíte, ktorý z nich najlepšie zodpovedá tvaru vašej ruky. Kryt stačí stiahnuť a vymeniť za iný s rozdielnou veľkosťou.

- Stiahnutie horného krytu vám uľahčia drážky na oboch stranách myši.



- Pri nasúvaní horného krytu na myš ho zasuňte až nadoraz.



## I Ako začať s používaním myši

Táto myš je zariadenie „Plug and Play“, čo znamená, že na jej používanie nepotrebujete žiadne dodatočné ovládače. Jednoducho ju zapojte do voľného USB portu (zásuvky) a bavte sa!

## Recyklácia



S týmto výrobkom by ste nemali zaobchádzať ako s bežným domovým odpadom. Zaneste ho, prosím, na príslušné zberné miesto. Recyklácia je dôležitá, pretože znížením množstva odpadu na skládkach prispieva k ochrane životného prostredia.

## **I Dôležité bezpečnostné opatrenia:**

- 1/ Tento výrobok je určený len pre používanie v interiéri. Nevystavujte ho priamemu slnečnému žiareniu alebo nepriaznivému počasiu.
- 2/ Výrobok nevystavujte striekajúcej vode, kvapkám dažďa alebo vlhkosti. Neponárajte ho do kvapaliny.
- 3/ Výrobok nevystavujte prachu, vysokej vlhkosti, vysokým teplotám alebo mechanickým otrasom.
- 4/ Výrobok nepoužívajte, ak je poškodený, a ani ho nerozoberajte.
- 5/ K čisteniu povrchu používajte výlučne jemnú, čistú a vlhkú útierku. Čistiace prostriedky môžu poškodiť povrchovú úpravu a zatiecť dovnútra.
- 6/ Výrobok neprenášajte za kábel.
- 7/ Toto zariadenie nie je navrhnuté pre používanie osobami so zníženými fyzickými, zmyslovými alebo duševnými schopnosťami alebo osobami bez potrebných skúseností či znalostí, ak tieto osoby predtým neboli poučené o používaní tohto zariadenia od osoby zodpovednej za ich bezpečnosť. Výrobok nenechávajte bez dozoru a udržiavajte ho mimo dosah detí.

## **I Ergonómia**

Dlhé držanie ruky v rovnakej pozícii môže viesť k bolestiam. Ak k tomu dochádza opakovane, konzultujte to, prosím, so svojím lekárom. Ako preventívne opatrenie odporúčame, aby ste si počas každej hodiny používania spravili 15-minútovú prestávku.




## **I Informácie o zákazníkovej podpore:**

**E-mail:** [support@nacongaming.com](mailto:support@nacongaming.com)

**Webová stránka:** [www.nacongaming.com](http://www.nacongaming.com)



WWW.NACONGAMING.COM

 @NaconGaming  Nacongaming  Nacon International