

 **nacon**



**GM - 500 ES**  
ESPORT GAMING MOUSE

**UŽIVATELSKÁ PŘÍRUČKA**

NACON JE REGISTROVANÁ OBCHODNÍ ZNAČKA.



## Děkujeme vám, že jste si zakoupili herní myš NACON GM-500ES.

Účelem tohoto výrobku je obohatit váš zážitek z hraní videoher. Tuto příručku si prosím uschovejte pro pozdější použití.

### I Záruka

Na tento výrobek značky NACON poskytujeme jako jeho výrobce záruku v délce dvou let ode dne jeho zakoupení a během této doby ho bezplatně vyměníme za stejný nebo podobný model, podle našeho uvážení, pokud u něj dojde k závadě v důsledku nekvalitního materiálu nebo pochybení ve výrobě.

Pro případ reklamace mějte prosím uschovaný doklad o koupi po celou záruční dobu. Bez tohoto dokladu nebudeme moci vaši žádosti o reklamaci vyhovět. V případě nákupu přes internet si prosím uschovejte také původní balení.

Tato záruka se nevztahuje na závady vzniklé neúmyslným poškozením, nevhodným zacházením nebo přirozeným opotřebením. Tímto omezením nejsou dotčena vaše zákonná práva.

Prohlášení o shodě naleznete na: [www.nacongaming.com/my-nacon/support/](http://www.nacongaming.com/my-nacon/support/)

### I Obsah balení

1x herní myš GM-500ES

2x dodatečný horní kryt

1x uživatelská příručka

### I Ovládací prvky

Tato myš byla navržena tak, aby uživatel mohl upravovat veškerá její nastavení, aniž by si musel nainstalovat doprovodný software. Ovládací prvky se proto nacházejí pod odnímatelným průhledným krytem a zpřístupníte je jednoduše tím, že vodorovným pohybem stáhnete tento kryt z myši.

Poté, co provedete požadované změny nastavení, můžete kryt nasunout zpět.



I Popis prvků



## 1 Úprava rozlišení

Rozlišení senzoru myši určuje, jak rychle a přesně reaguje myš na pohyb. Nastavení se upravuje pomocí tohoto otočného knoflíku.

Jakmile knoflíkem otočíte, začne blikat barevné podsvícení myši na důkaz toho, že došlo ke změně rozlišení. Dokud podsvícení bliká, udává jeho barva aktuálně zvolené rozlišení:

- **Žlutá:** 400 dpi
- **Oranžová:** 600 dpi
- **Červená:** 800 dpi (výchozí)
- **Modrá:** 1200 dpi
- **Zelená:** 2000 dpi
- **Fialová:** 4000 dpi
- **Bílá:** 5000 dpi

Jakmile nastavíte požadované rozlišení, vyčkejte tři sekundy, dokud podsvícení nepřestane blikat. Podsvícení poté opět získá původní barvu na důkaz toho, že proces nastavení byl dokončen.

## 2 Úprava frekvence dotazování

Frekvence dotazování u USB zařízení určuje, jak často počítač od připojeného zařízení vyžaduje aktualizované údaje (v tomto případě o poloze myši a stavu jednotlivých tlačítek).

Běžná frekvence dotazování u USB zařízení činí 250 Hz, můžete ji však zvýšit a tím překročit standardní specifikace rozhraní USB. Možnosti jsou:

- **250 Hz**, datový paket se z USB zařízení odesílá každé 4 ms (standardní hodnota)
- **500 Hz**, datový paket se z USB zařízení odesílá každé 2 ms
- **1000 Hz**, datový paket se z USB zařízení odesílá každou milisekundu

## 3 Úprava barvy podsvícení

Tímto otočným knoflíkem můžete určit barvu podsvícení myši.

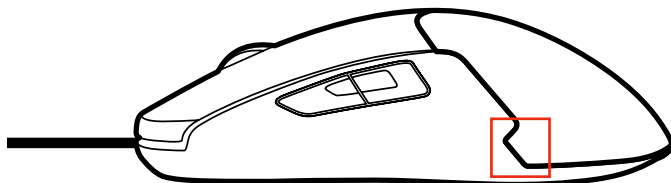
## 4 Přepínání mezi režimy pro levou a pravou ruku

Přepínač „L/R“ aktivuje dvě dodatečná tlačítka na levé, nebo pravé straně myši. Tlačítka na opačné straně jsou současně s tím deaktivována.

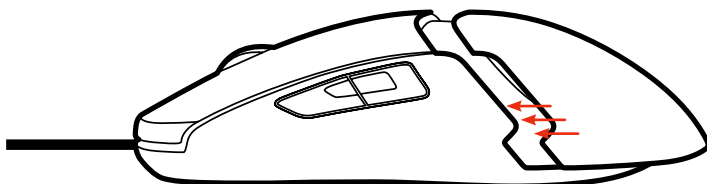
## I Horní kryty

V balení se kromě samotné myši nachází také trojice horních krytů. Každý kryt má jinou velikost a jejich postupným vyzkoušením snadno zjistíte, který z nich nejlépe odpovídá tvaru vaší ruky. Kryt stačí stáhnout a vyměnit za jiný s odlišnou velikostí.

- Stáhnutí horního krytu vám usnadní drážky na obou stranách myši.





- Při nasouvání horního krytu na myš ho zastrčte až nadoraz.



## I Jak začít používat myš

Tato myš je zařízení typu Plug & Play, což znamená, že k jejímu používání nepotřebujete žádné dodatečné ovladače. Jednoduše ji zapojte do volného USB portu a bavte se!

## Recyklace

 S tímto výrobkem by se nemělo nakládat jako s běžným domovním odpadem. Místo toho ho prosím zanechte na  příslušné sběrné místo. Recyklace je důležitá, neboť snížením množství odpadu na skládkách přispívá k ochraně životního prostředí.

## I **Důležitá bezpečnostní opatření**

- 1/ Tento výrobek je určen k použití pouze ve vnitřních prostorách. Nevystavujte ho přímému slunečnímu záření nebo vlhkosti.
- 2/ Výrobek nevystavujte stříkající vodě nebo kapkám deště. Neponořujte ho do kapaliny.
- 3/ Výrobek nevystavujte prachu, vysokým teplotám nebo mechanickému šoku.
- 4/ Výrobek nepoužívejte, je-li poškozený, ani ho nerozebírejte.
- 5/ K čištění povrchu používejte výhradně jemný, čistý a vlhký hadřík. Čisticí prostředky mohou poškodit povrchovou úpravu a proniknout dovnitř.
- 6/ Výrobek nepřenášejte za kabel.
- 7/ Toto zařízení není navrženo pro používání osobami se sníženými fyzickými, smyslovými nebo duševními schopnostmi nebo osobami bez potřebných zkušeností či znalostí, jestliže se jim předtím nedostalo poučení nebo instrukcí ohledně používání tohoto zařízení od osoby zodpovědné za jejich bezpečnost. Výrobek nenechávejte bez dozoru a udržujte ho mimo dosah dětí.

## I **Ergonomie**

Držení ruky ve stejné pozici může po delší době vyvolat bolest. Dochází-li k tomu opakovaně, poradte se prosím s lékařem. Jako prevenci vám doporučujeme, abyste si každou hodinu udělali patnáctiminutovou přestávku.


## I **Informace o zákaznické podpoře**

**E-mail:** [support@nacongaming.com](mailto:support@nacongaming.com)

**Web:** [www.nacongaming.com](http://www.nacongaming.com)



WWW.NACONGAMING.COM

 @NaconGaming  Nacongaming  Nacon International